



新プラットフォームでリニューアル
ファイブスターズマーケットツ
新規口座開設&入金マニュアル

【スペシャル特典の受取方法付き】

■ 著作権について

「【ファイブスターズマーケットツ新規口座開設&入金マニュアル】」(以下、本冊子と表記)は、著作権法で保護されている著作物です。本冊子の著作権は、発行者「バイナリーオプション出版」にあります。

本冊子の使用に関しましては、以下の点にご注意ください。

■ 使用許諾契約書

本契約は、本冊子を購入した個人・法人(以下、甲と称す)と発行者(以下、乙と称す)との間で合意した契約です。本冊子を甲が受け取り開封することにより、甲はこの契約に同意したことになります。

第1条 本契約の目的：

乙が著作権を有する本冊子に含まれる情報を、本契約に基づき甲が非独占的に使用する権利を承諾するものです。

第2条 禁止事項：

本冊子に含まれる情報は、著作権法によって保護されています。甲は本冊子から得た情報を、乙の書面による事前許可を得ずして出版・講演活動および電子メディアによる配信等により一般公開することを禁じます。特に当ファイルを第三者に渡すことは厳しく禁じます。甲は、自らの事業、所属する会社および関連組織においてのみ本冊子に含まれる情報を使用できるものとします。

第3条 損害賠償：

甲が本契約の第2条に違反し、乙に損害が生じた場合、甲は乙に対し、違約金が発生する場合がございますのでご注意ください。

第4条 契約の解除：

甲が本契約に違反したと乙が判断した場合には、乙は使用許諾契約書を解除することができるものとします。

第5条 責任の範囲：

本冊子の情報の使用の一切の責任は甲にあり、この情報を使って損害が生じたとしても一切の責任を負いません。

ファイブスターズマーケッツ新規口座開設について

ファイブスターオプションは、新プラットフォームとなり新たにリニューアルオープンされ、ひとつのアカウントでバイナリーオプション口座または、FX口座のどちらかを選択し、両方のトレードがお楽しみ頂けます。

また、正式名称もファイブスターオプションから**ファイブスターズマーケッツ**に変更され、新たに再スタートを開始致しました。

まず、ファイブスターズマーケッツ新規口座開設についてご案内していきます。基本的に、ファイブスターズマーケッツは海外業者となる為、特別な審査や、重要書類などは必要ありませんので、誰でも簡単に口座開設が行えます。

※但し口座開設後に、ご本人確認の為の身分証などの提出が必要となりますので、あらかじめ準備だけはしておきましょう。

ファイブスターズマーケッツの新規口座開設方法

それでは、ファイブスターズマーケッツサイトで新規口座開設する際の、操作の仕方や記入例を具体的に判り易く解説していきたいと思えます。

【ファイブスターズマーケッツ/特典がもらえる URL】

コチラ⇒<http://55china.net/url/five-starniw.htm>

※こちらから口座開設&初回入金にてボーナス・特典をもらってください。

The screenshot shows the Five Stars Markets website interface. At the top, there is a navigation menu with links for '入金のご説明', 'お取引方法', 'ログイン', 'キャンペーン一覧', 'お問合せ前にFAQ', and '会社案内'. The 'かんたん! 無料口座開設' button is highlighted with a red box. Below the navigation menu, there is a main banner with the text '上がる or 下がる を選ぶだけ! 大人気ハイロー 取引の決定版!' and two buttons: 'かんたん! 無料口座開設' and 'クイックデモ取引を試す'. On the right side, there is a trading interface showing a chart and a table with columns for 'Short' and 'Long'.

それでは、口座開設についてご説明していきます。

ファイブスターズマーケッツトップページの最上部右側に御座います「かんたん! 無料口座開設」をクリックしてください。

新規口座開設記入例

The screenshot shows a registration form with the following fields and callouts:

- ① 名* (First Name): Taro
- ① 姓* (Last Name): Yamada
- ② パスワード設定* (Password): (masked)
- ③ パスワード再入力* (Confirm Password): (masked)
- ④ メールアドレス* (Email): yamadafive@yaoo.co.jp
- ⑤ 国* (Country): Japan
- ⑥ 電話番号* (Phone Number): +81 09012345678
- ⑦ 通貨* (Currency): JPY
- ⑧ 生年月日* (Date of Birth): 3/25/1978
- ⑨ 私は次の内容を理解し同意致します。 [利用規約](#) 且つ [プライバシーポリシー](#)
- ⑩ 広告宣伝に関するSMSメッセージを受信致します。(必須ではありません)
- ⑪ 口座開設 (Account Opening) button

①あなたのお名前(名・姓)を半角ローマ字で入力します。

②パスワードを入力します。

※英語の大文字、小文字、数字を全て使用し、7～10文字で設定 例 Aa12345

③再確認の為、もう一度同じパスワードをご入力ください。

④メールアドレスは必ず受信可能なアドレスをご入力ください。

⑤あなたのお住まいの国(Japan)を選択ください。

⑥電話番号を入力します。

※国番号(日本)+81 はそのまま表示 例+81 09012345678

⑦ご利用される通貨を選択します(日本円 JPY を選択ください。)

※只今、人民元・ドルはご利用出来ません

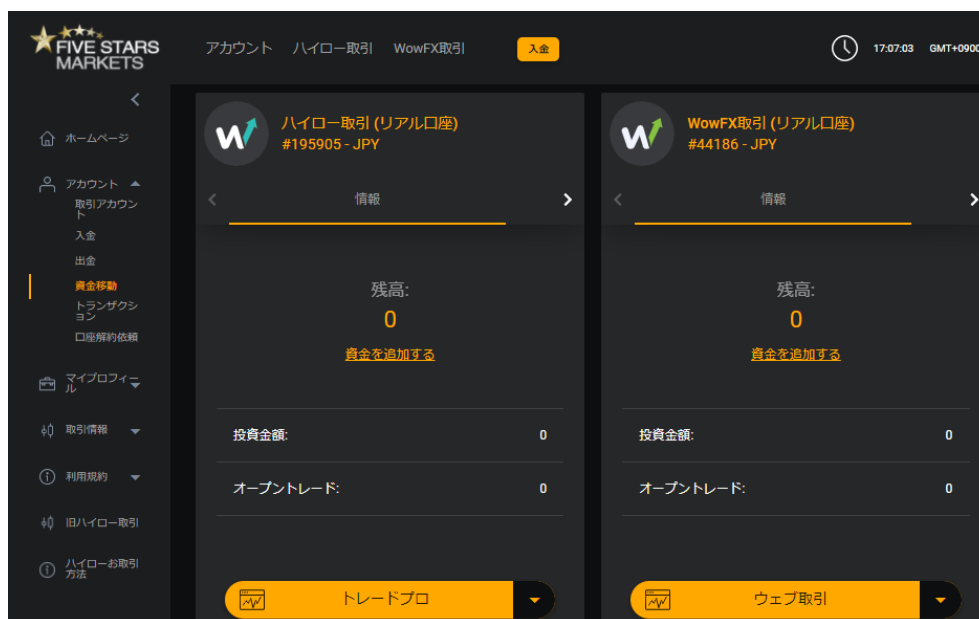
⑧生年月日を選択します。

⑨利用規約&プライバシーポリシー同意の上、チェックを入れます。

⑩広告 SMS メッセージを受信する場合、チェックを入れます。

⑪全ての項目を入力&選択の上「口座開設」ボタンを押します。

アカウント管理画面



口座開設が無事完了すると、あなた専用の管理画面が表示されます。

会員登録受付メール

メールアドレスの確認・認証

Yasuo Toyofuku 様

この度は FIVE STARS MARKETS に口座を開設頂き、誠に有難うございました。
当メールは、お客様のメールアドレスにお間違いが無いが確認する為に送信されております。
口座開設を完了される場合は、下記のボタンをクリックし認証を行ってください。

口座開設を認証する

当メールの内容に心当たりがない場合、またはご不明な点等ございましたら、
お気軽に下記サポートまでお問い合わせください。宜しくお願い致します。

安心5つ星 FIVE STARS MARKETS
カスタマーサービス: 10:00~17:00 日本時間 (土日・祝は除く)
Website: <https://fivestars-markets.com>
E-mail: support@fivestars-markets.com

また、ご登録された E メールアドレスの方へ会員登録受付メールが届きます。
届きましたら「口座を確認してください」パネルをクリックして、ファイブスターズマーケット管理画面へログイン出来ましたら、基本手続きの完了です。

口座開設完了通知

FIVE STARS MARKETS へようこそ！

この度は FIVE STARS MARKETS に口座開設頂き、誠に有難うございます。
只今より、PC、Mac、スマートフォンブラウザにてお取引が可能となりました。

FIVE STARS MARKETSのメリット

- 最も先進的で、直感的に操作可能な取引プラットフォームを採用
- 業界最速、最短当日の出金が可能
- 口座凍結・出金拒否、0件
- 魅力的なキャッシュバックボーナス
- その他

次のステップへ

[取引口座へログインし、入金する](#)

FIVE STARS MARKETSは、最も安心できるバイナリーオプション会社を目指します。
お客様の立場に立ち、安心して取引頂ける環境を構築してまいります。
何卒宜しくお願い致します。

バイナリーオプション・FX取引は性質上リスクがゼロではありません。投資につきましては、お客様の財務状況、経験等からご自身で判断・決定頂けますようお願い致します。弊社ホームページにございます「利用規約」「個人情報保護方針」「免責事項」を必ずお読み頂き、内容をご確認の上お取引ください。

更に新規口座開設が無事完了された時点で、再度ご登録された E メールアドレスの方へ、口座開設完了通知が届きますので、大切に保管ください。

【注意事項】

- 姓名はローマ字にてご入力ください。
- 通貨欄は、日本円通貨(JPY)を必ず選択ください。
- お取引口座はお一人様1口座のみ開設可能となっております。
- 同一人物による重複開設、また同一世帯からの開設はお断りしております。
- 同一IPアドレスからの口座開設は重複開設とみなします。
- 重複口座は確認次第クローズさせていただきます。【※利用規約参考】
- 20歳未満の方、法的成人年齢未満の方はご利用頂けません。入出金対応は行えませんのでご注意ください。

ファイブスターズマーケットズ ログイン方法について



コチラ⇒<http://55china.net/url/five-starniw.htm>

新規口座開設後、あなた専用口座へログインする際は、ファイブスターズマーケットズトップページを開いていただき、最上部右側に御座います「ログイン」をクリックします。

↓ ↓

ログインページ



すると、ログインページが表示されますので、口座開設時に登録された E メールアドレスとパスワードを入力して「ログイン」ボタンを押します。

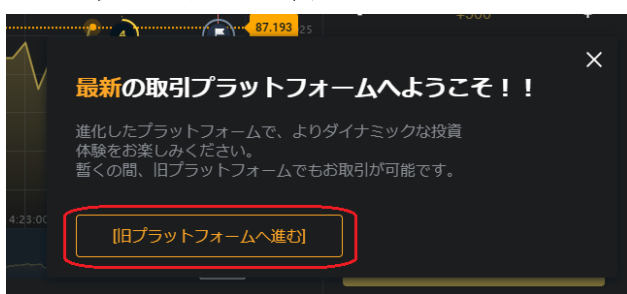
↓ ↓

ログインの完了



あなた専用口座へのログインが完了します。

旧プラットフォームを表示させる



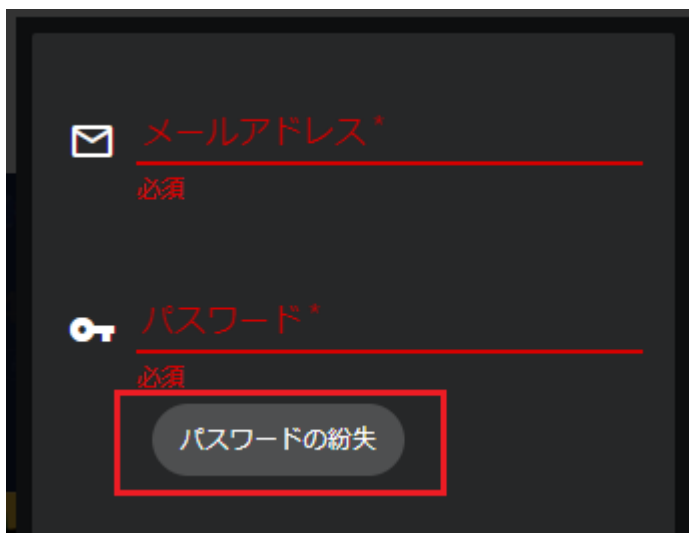
ログインが完了されましたら、旧プラットフォームを表示させたい場合には、赤枠の「旧プラットフォームへ進む」をクリックしましょう。

その他、各種設定が出来るダッシュボードはコチラです。



左側にダッシュボード一覧が表示されますので、こちらから各種手続きや各取引を選択していきましょう。

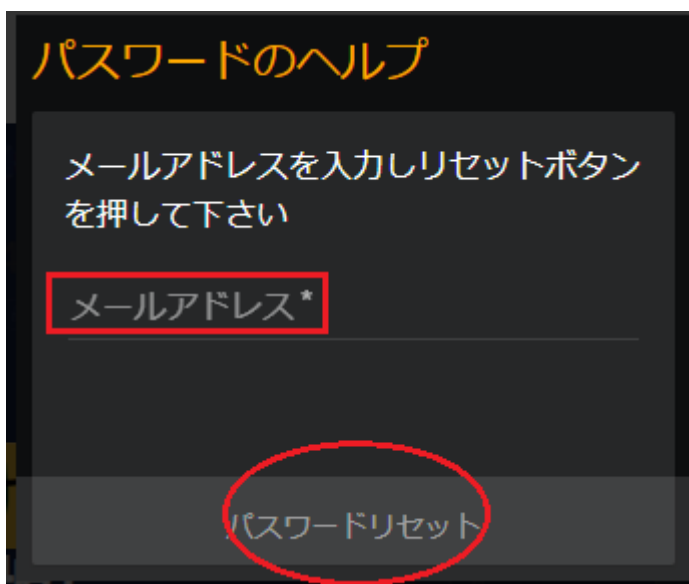
※パスワードお忘れの場合



A screenshot of a login form on a dark background. It features two input fields: 'メールアドレス*' (Email Address*) with an envelope icon and 'パスワード*' (Password*) with a key icon. Both fields are marked as '必須' (Required). Below the password field, a button labeled 'パスワードの紛失' (Forgot Password) is highlighted with a red rectangular border.

もし、パスワードを忘れた場合、「パスワードの紛失」文字をクリックします

↓ ↓



A screenshot of the 'パスワードのヘルプ' (Password Help) page. The title is in yellow. The main text instructs the user to 'メールアドレスを入力しリセットボタンを押して下さい' (Enter your email address and press the reset button). Below this is an input field for 'メールアドレス*' (Email Address*) highlighted with a red rectangular border. At the bottom, a button labeled 'パスワードリセット' (Reset Password) is highlighted with a red oval border.

すると、パスワードヘルプページが表示されますので、登録した E メールアドレスを入力して「パスワードリセット」ボタンを押します。

↓ ↓



パスワード リセット

TARO YAMADA 様

下記のリンクをクリックし、パスワードをリセットしてください。
もしクリックしても動作しない場合は、URLをコピーしブラウザに貼り付けて実行してください。

<https://bpw.fivestars-markets.com/ja/reset-password?token=311017276149cd5c613a25d923872bf7>

ご不明な点等ございましたら、お気軽に下記サポートまでお問い合わせください。
宜しくお願い致します。

次に、パスワードリセットメールがあなたの元へ送信されますので、専用 URL をクリックして、新しいパスワード再発行の手続きを行ってください。

次は、入金方法など各種設定を解説していきます。

クレジットカード決済

続いて、ファイブスターズマーケット専用口座へのご入金方法について、ご案内致していきます。

まず、クレジットカード決済について、ご説明していきます。

クレジットカード決済とは、ご自身が所有するクレジットカードを利用してファイブスターズマーケット専用口座に入金させる方法です。

カード決済の場合、手続きが完了するとあなたの口座に直ぐに反映されますので早く取引を開始されたい場合にはとても便利な決済方法となります。

※なお入金の際は、バイナリーオプション専用口座(Wow Option)または、FX専用口座(Wow FX)のどちらかを選択して入金手続きを行っていきます。

ご入金の説明

ご入金方法1 クレジットカード入金

カード種類	手数料	最低入金額	最高入金額	反映
Visa JCB MasterCard	無料	1万円 (\$ 100)	1回 10万円 1日5回 (最高50万円) 入金可能	即時反映

- 最低入金額：10,000 円～
- 最高入金額：1回 10万円 1日5回 (最高 50万) 入金可能
- ご利用可能なクレジットカード：Visa / Master Card/ JCB

※デビットカードもご利用可能です。

入出金に大変便利なデビットカード

デビットカードとは、デビットカード発行銀行の口座の残高からクレジットカード扱いで入金されるシステムです。

出金される場合も、ご自身の預金口座の方へ出金されます。

デビットカードを使用した場合、通常のクレジットカードとは違い月1回定められた締め日・出金日というのは基本的に無い為、通常のクレジットカードに比べて、出金に掛る時間も短縮出来るという事で大変便利なシステムです。

入金方法



管理画面の左側のダッシュボード項目の「入金」か、画面上部の「入金」ボタンを押してください。



すると、入金ページがポップアップで表示されます。
こちらからクレジットカードの入金手続きを開始していきます。

(クレジットカード決済方法)

預金口座
支払い方法を選択肢、次のステップに従う

① ハイロー取引 (JPY) - 195905

お支払い方法を選んでください

②

クレジットカード

bitwallet

wire transfer
銀行振込入金のお振込先

金額

③ 10000 JPY (¥)

④ 次へ

①入金先口座を選択

※バイナリーオプション口座(Wow Option)または、FX 口座(Wow FX)のどちらかを選択します。

②入金方法を選択「クレジットカード」パネルを選択ください。

③入金金額を入力します。

※最低入金額は 10,000 円からです。

④「次へ」をクリックして、クレジットカード手続きを開始していきます。

クレジットカード情報入力例

口座詳細
カード情報を入力してください

カード名義人(ローマ字)
① Taro Yamada

クレジットカード
②

有効期限月
③ 03

有効期限年
④ 2023



CVV
⑤

戻る ⑥ 入金

- ①名・姓を半角ローマ字で入力(既に入力済です)
- ②16桁のクレジットカード番号を入力
※ハイフンなしの半角英数字にてご入力ください。
- ③クレジットカード有効期限月を選択します。
- ④クレジットカード有効期限年を選択します。
- ⑤カード裏面に記載されている下3桁の数字を入力
- ⑥入力に問題なければ、最後に「送信」ボタンを押して完了です。

入金手続き完了後

私のアカウント

 Wow Options (Real Account) #163932 - JPY	 WowFX (Real Account) #18338 - JPY
情報 ステータス ポジション	情報 ステータス ポジション
残高 ¥ 10,000 Add funds now	残高 ¥0 Add funds now

入金手続きが完了すると、指定された専用口座の方へ残高が表示されます。

※クレジットカード入金に失敗する場合

各クレジットカード会社基準により、海外ショッピング利用制限が設けられている場合がございます。

原因例

- ・各社基準の海外利用可能額を超えて利用した場合。
- ・短期間に何度も海外利用（入金）を繰り返した場合。

【対処法1】

お客様のカードに記載されておりますカード会社のサポートデスクまでご連絡頂き、「海外ショッピングに利用する為、カードが利用できるよう利用枠を開放してもらえますか」とお伝えください。

ご対応頂いた後、ご入金をお試しく下さい。

【対処法2】2

他のクレジットカードをお持ちでしたら、そちらからご入金をお試しく下さい。

※クレジットカード会社からの請求名称について

Visa、MasterCard でご入金頂いた場合

[GTKS *****+国名] と記載されます。

JCB でご入金頂いた場合

[CDIT *****+国名] と記載されます。

■■■マネーロンダリング、クレジットカード詐欺、換金目的への対応■■■

ファイブスターズマーケットではマネーロンダリング、クレジットカード詐欺、換金を目的とした利用を固く禁じております。※利用規約参照

ご入金後にリアルマネーにて取引が無く、あるいは3回以下の取引後ご出金される場合は、金額の3%（あるいは1,000円のどちらか高額の金額）を徴収、また、取引回数や取引金額に対し入出金額・入出金回数が明らかに多いなど、換金目的と判断した場合ペナルティとして出金額の20%が徴収されます。

その際、クレジットカードへの返金とさせて頂く場合がございます。

ファイブスターズマーケット側が悪質と判断した場合、口座の利用が停止されます。

クレジットカード詐欺が発覚した場合、即座に該当口座を停止し、出金先金融機関、その他関係各所に証拠書類を提出致します。

ファイブスターズマーケットは、不正利用に対し厳しい対応で臨んでおります。

何卒ご理解の程お願い致します。

入金後の資金移動について

例えば、バイナリーオプション口座(Wow Option)の方へ入金手続きを行い、その後 FX 取引を行う場合には、FX 口座(Wow FX)の方へ資金移動が必要となります。その場合の資金移動について解説しておきます。



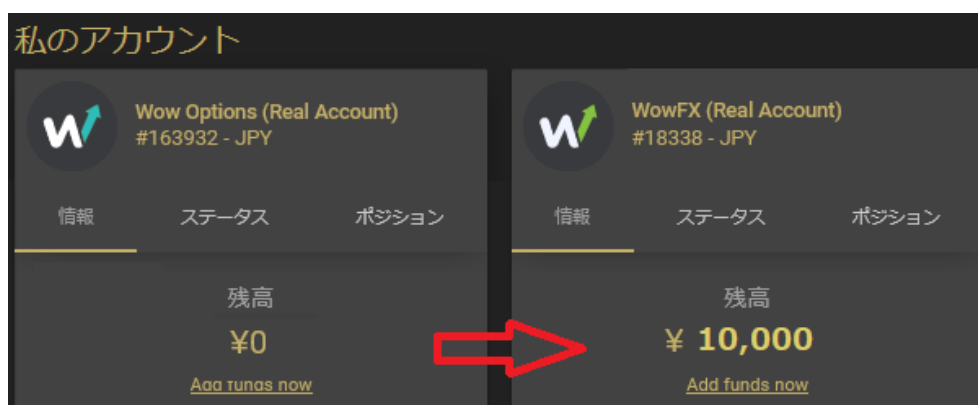
左側のダッシュボードから「資金移動」を選択します。
すると資金移動の入力するためのパネルが表示されます。



- ①バイナリーオプション口座(Wow Option)から
- ②移動先の FX 口座(Wow FX)を選択し
- ③資金移動される金額を入力して
- ④最後に「**TRANSFER**」 ボタンを押して、資金移動が完了致します。



資金移動の完了



バイナリーオプション口座(Wow Option)から FX 口座(Wow FX)の方へ資金移動が完了致します。

このように、専用口座内での資金移動に関しては、簡単操作で行えますので、是非、お試しください。

ビットウォレット決済サービス

続いて、bitwallet（ビットウォレット）電子決済について、ご案内致します。



bitwallet（ビットウォレット）公式サイト⇒<https://bitwallet.com/ja/>

bitwallet（ビットウォレット）とは？

bitwallet PTE LTD が提供する、オンラインウォレットサービスです。

既に日本語専用サイトもオープンし、専用口座への入金も各クレジットカード（VISA、MasterCard、AMEX、Diners、Discover）からデビットカード、また、三井住友銀行、みずほ銀行の国内銀行からの入金も可能、更にネッテラー（NETELLER）、マネーブッカーズ（Skrill）のオンライン決済会社からの入金も可能、そして仮想通貨による入金も開始いたしました。

ここまで来ると、まさに至れり尽くせりといった具合！海外業者送金への橋渡しとして非常に便利で使いやすいオンラインウォレットサービスとなります。

また、bitwallet（ビットウォレット）のアカウント（専用口座）を開設する事により、お客様のすべてのお支払いを1カ所で管理する事が出来る上、パソコン・スマートフォンなどあらゆる資金管理も可能です。

bitwallet（ビットウォレット）の特徴:

- ・専用口座取得により、手続きも簡単！手数料も格安！入出金もスピーディ！
- ・日本語専用サイトがあり日本人スタッフによる万全なサポート
- ・書類提出手続きにより、ご利用限度額を上げる事が可能
- ・国内銀行や仮想通貨による入出金も可能
- ・シンガポール金融庁より資金保持・移動業者としての許認可取得の免除が認められた安心出来るサイト

ビットウォレットがファイブスターズマーケットの入出金を橋渡し！



ファイブスターズマーケットでは、新たな決済方法として bitwallet（ビットウォレット）の電子決済を導入致しました。

同サービスを利用する事で、ファイブスターズマーケット取引口座へのお金の入出金が非常に便利になり、他にも様々なメリットが生まれます。

bitwallet（ビットウォレット）取引口座からお客様の bitwallet アカウントへの出金は、10～60分程度（ファイブスターズマーケット営業時間内）で無料で行えます。

「今日はトレード終了」このような時、取引口座に資金を残したままにせず、ご自分の bitwallet（ビットウォレット）アカウントへ簡単に資金を引き揚げる事が出来ます。

このように、お客様のお財布となる bitwallet（ビットウォレット）アカウントと、ファイブスターズマーケット間のお金の出し入れが、手数料無料でこれまでより手早く便利に行えるようになります。

高い利便性・安全性が注目され、大手を含む世界の FX 会社・トレーディング会社、ショッピングサイト等、様々な分野で bitwallet（ビットウォレット）が採用され、現在も拡大を続けています。（世界 200 カ国以上で利用可能）

bitwallet（ビットウォレット）のアカウント開設は 10～30 分程度で完了し、開設料・維持費共に無料です。

更に bitwallet（ビットウォレット）アカウントをお持ちでない方でも、ファイブスターズマーケットご入金ページから bitwallet（ビットウォレット）を選択すれば只今初回ワンタイム決済がご利用可能です。

この手続きにより bitwallet（ビットウォレット）専用アカウントも完了します。

bitwallet 初回ワンタイム決済

ファイブスターズマーケットでは、bitwallet（ビットウォレット）口座を未開設の場合でも初回利用時にはワンタイム決済をご利用頂くことで円滑にカード決済をして頂けます。

bitwallet（ビットウォレット）口座を未開設の方は初回のみこの方法でご入金手続きが出来る上、VISA、MasterCard、AMEX、Diners、Discover ブランドのクレジットカード/デビットカードに対応しており、決済手数料も無料です。この手続きにて bitwallet（ビットウォレット）口座も開設済みとなり、2回目決済以降は「bitwallet 口座をお持ちの方」の選択肢より決済頂けます。

※尚、初回登録カードでの入金上限額は 3 万円となっております。

上限の引き上げ及び今後快適な決済利用には、bitwallet（ビットウォレット）口座へログイン後本人確認書類 2 点(写真付き身分証明書、現住所確認書類として郵便物)をアップロード下さい。※カード情報は提出の必要はございません。

bitwallet 経由でのカード入金(初回ワンタイム決済)方法

①入金先口座を選択

※バイナリーオプション口座(Wow Option)または、FX 口座(Wow FX)のどちらかを選択します。

②入金方法を選択 「bitwallet」 パネルを選択ください。

③入金金額を入力します。※最低入金額は 10,000 円からです。

④「次へ」をクリックして、クレジットカード手続きを開始していきます。

bitwallet (ビットウォレット) 送金ページ

資金の送金

送金情報

マーチャント名:	Five Stars Marke
商品名:	fivestarsmarkets - Deposit
送金金額:	10,000 (JPY)

[bitwallet にアカウントをお持ちの方](#)

既にアカウントをお持ちの方は、ログイン後ご入金手続きを行います。

[ワンタイム決済をご利用の方](#)

アカウントをお持ちでない方も、クレジットカード決済をご利用頂けます。

「次へ」をクリックする事で、今度は bitwallet (ビットウォレット) サイト側の送金情報が表示されます。

・既にアカウントをお持ちの方は「[bitwallet にアカウントをお持ちの方](#)」をクリックして入金手続きを開始してください。

・bitwallet (ビットウォレット) アカウントをお持ちでない方は、「[ワンタイム決済をご利用の方](#)」をクリックします。

bitwallet 経由でのカード入金(初回ワンタイム決済)

bitwallet（ビットウォレット）経由でのカード入金(初回ワンタイム決済)について、ご案内していきます。

bitwallet（ビットウォレット）口座を未開設の場合でも初回利用時にはワンタイム決済をご利用頂くことで円滑にカード決済をして頂けます。

bitwallet（ビットウォレット）口座を未開設の方は初回のみこの方法でご入金手続きが出来る上、VISA、MaterCard、AMEX、Dinerds、Discover ブランドのクレジットカード/デビットカードに対応しております。

bitwallet 資金の送金

bitwallet ワンタイム決済のご利用にあたり、各種規約のご確認をお願いいたします。

送金情報	
マーチャント名：	Five Stars Marke
商品名：	fivestarsmarkets - Deposit
送金金額：	10,000 (JPY)

bitwallet 利用規約

ワンタイム決済をご利用の方は、以下の利用規約をご確認ください。

[🔗 ご利用規約の確認](#)

<< 戻る 同意する

「ワンタイム決済をご利用の方」をクリックすると、bitwallet（ビットウォレット）資金の送金ページが表示されますので、ご利用規約を確認の上「同意する」をクリックします。

ワンタイム決済専用ページ

ワンタイム決済

ワンタイム決済の限度額：30,000 (JPY)
ワンタイム決済に利用する、以下の情報をご確認下さい。
お名前を入力してください (半角全角)

漢字 (名字)	漢字 (名前)
ローマ字 (last name)	ローマ字 (first name)

性別を選択してください

男性	女性
----	----

生年月日を選択してください

西暦： 年

月 日

お住まいのご住所を入力して下さい (半角全角)

海外の住所にお住まいの方は、こちらにチェックを入れてください。

日本

郵便番号： -

ワンタイム決済専用ページへ進みましたら、必要な登録情報及びカード情報を記入して、「[ご入力内容の確認>>](#)」をクリックします。




確認画面で情報が正確か確認し、3桁のセキュリティーコードを入力して「**決済する**」をクリックします。



決済プロセスに移ります。

決済手続き完了後



そして、決済が成功すると「決済処理が完了しました。お客様の資金は口座に反映されています。」のメッセージが表示され、ファイブスターズマーケット取引画面に移り、選択した専用口座の方へ残高が表示されます。

以上がワンタイム決済の利用方法となります。

この手続きにて bitwallet (ビットウォレット) 口座も開設済みとなりますので、次回から「bitwallet 口座をお持ちの方」の選択肢より決済頂けます。

尚、初回登録カードでの入金上限額は3万円となっております。

上限の引き上げ及び今後快適な決済利用には、bitwallet (ビットウォレット) 口座へログイン後本人確認書類2点(写真付き身分証明書、現住所確認書類として郵便物)をアップロード下さい。※カード情報は提出の必要はございません。

またご不明な点、ご質問等ございましたらファイブスターズマーケットカスタマーサポートセンターまでお気軽にお問い合わせください。

【ファイブスターズマーケットカスタマーサポート】

営業時間 日本時間 10:00 ~ 17:00

※土日祝・年末年始等是对应時間外となります。

メールアドレス support@fivestars-markets.com

銀行振込入金

ファイブスターズマーケットでは、銀行振込による入金も行っております。
しかも国内銀行対応なので、入金もスピーディ、振込手数料も格安、ネットバンクによるオンライン振込も可能、お近くの銀行または ATM にて現金送金での振込も可能なので、とても便利です。

入金方法

まず、入金パネルからアクセスして頂きます。



①入金先口座を選択

※バイナリーオプション口座(Wow Option)または、FX 口座(Wow FX)のどちらかを選択します。

②入金方法を選択「銀行振込入金のお振込先」パネルを選択ください。

③・お振込先：三井住友銀行 イオン銀行 ゆうちょ銀行から振込先を選択できます。

※振込手数料：お客様のご負担となります。

最低入金額：10,000 円～ ・最高入金額：1 日 300 万円まで、反映：15：00 までにお振込頂いた分は、数分～数時間で口座に反映されます。

15：00 以降にお振込頂いた分は、翌営業日の反映となります。

※土日祝、ファイブスターズマーケット休業日は翌営業日の反映となります。

【三井住友銀行を利用の場合】

三井住友銀行	イオン銀行	ゆうちょ銀行
振込人名	お取引口座と同一名義にてお振込ください	
受取人名	カ) レンダ	
振込先銀行	三井住友銀行	
支店	池袋東口支店 (671)	
種類	普通	
口座番号	9012773	

[コピー](#) [メールで送信する](#)

【イオン銀行を利用の場合】

三井住友銀行	イオン銀行	ゆうちょ銀行
振込人名	お取引口座と同一名義にてお振込ください	
受取人名	カ) レンダ	
振込先銀行	イオン銀行	
支店	本店 (051)	
種類	普通	
口座番号	0135274	

[コピー](#) [メールで送信する](#)

【ゆうちょ銀行を利用の場合】

三井住友銀行	イオン銀行	ゆうちょ銀行
振込人名		お取引口座と同一名義にてお振込みください
受取人名		カ) レンダ
振込先銀行		ゆうちょ銀行
支店		一三八支店 (ゆうちょ銀行同士の場合 記号 11330)
種類		普通
口座番号		2291558 (ゆうちょ銀行同士の場合 番号 22915581)

コピー メールで送信する

※「コピー」または「メールで送信する」が出来ますので銀行情報をメモしたい場合に、ご活用ください。

■「メールで送信する」を行うとメールに3つの口座の情報が記載されたメールが届きます。

銀行振込入金のお振込先

様

下記、いずれかの銀行口座へお振込みください。
10時～15時にお振込み頂いた分は、数分～数時間で口座に反映されます。
15時以降にお振込み頂いた分は、翌営業日の反映となります。

*土日祝、その他弊社休業日の場合は翌営業日の反映となります。
*弊社営業時間：10:00～17:00 日本時間 (土日・祝は除く)

三井住友銀行

- 振込人名：お取引口座と同一名義にてお振込みください
- 受取人名：カ) レンダ

指定のいずれかの銀行口座へお振込みください。

10時～15時にお振込頂いた分は、数分～数時間で口座に反映されます。

15時以降にお振込頂いた分は、翌営業日の反映となります。

*土日祝、その他弊社休業日の場合は翌営業日の反映となります。

*営業時間： 10:00～17:00 日本時間（土日・祝は除く）

【振込後の対応】

お振込後に、下記内容のメールを1通お送りください

ご連絡頂かないと口座反映が行えませんのでご注意ください。

【 送信先 】 support@fivestars-markets.com

【 件名 】 銀行振込完了

【 本文 】

1. お振込先の銀行名をご記載ください。

(イオン、ゆうちょ、三井住友のいずれか)

2. ご氏名

3. お取引口座にご登録のメールアドレス

4. 入金額 (1万円から)

【 その他 】

振込手数料の記載がある明細書か画面を撮影頂き、画像をメール添付にてお送り頂いた方には振込手数料をボーナスとしてキャッシュバック致します。(上限額 500円)

メールは1通のみお送りください。

以上、銀行振込の入金方法でした。

本人確認書類の提出について

ファイブスターズマーケットツのサービスをご利用頂く為に必要な、本人確認書類の提出についてご案内致します。

(必要確認書類の提出)

確認書類は利用者本人である事の確認、及びマネーロンダリング等犯罪防止の為、最低限必要な手続となっております。

ご出金前には、下記書類のご提出が必要となります。

1、写真付身分証明書 (以下のいずれか)

運転免許証

パスポート

マイナンバーカード (個人番号は伏せてお送り下さい)

その他、写真付の公的書類

2、現住所が確認できる書類 (以下のいずれか)

6ヶ月以内に発行された住民票

6ヶ月以内の日付のある公共料金の領収書

3ヶ月以内の日付入り消印のある郵便物

3、クレジットカードの両面コピー

オモテ面： 番号は下4桁のみ必要です。頭の12桁は伏せて頂いて結構です

ウラ面： 3桁のCVV番号は伏せて頂いて結構です

※クレジットカード入金を行わない方は3の提出は不要です

書類はメールに添付してお送りください。

その際、取引口座のご氏名と登録メールアドレスも忘れずに記載して下さい。

【送付の時期について】

出金直前のタイミングで書類を送ろうとした場合、書類が揃わず希望日に出金できないといったケースが考えられますので、口座開設後または、入金手続き完了後に送付する事をお薦め致します。

必要書類のアップロード方法

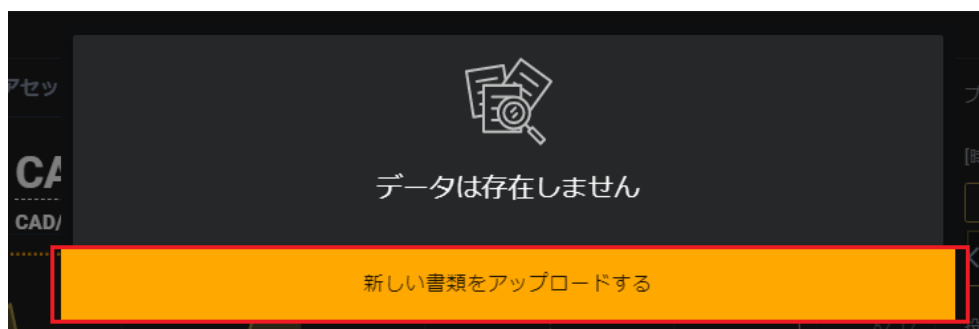
必要書類のアップロード方法について、御案内していきます。



左側のマイプロフィールの項目より、「本人確認書類提出」を選択します。

↓ ↓

アップロードについて



すると、<新しい書類をアップロードする>が表示されますのでクリックしてアップロードしてみてください。

↓ ↓

アップロードページ

書類をアップロードする。サポートされるファイル形式 : .jpg, .jpeg, .png, .gif, .pdf, .tiff . ファイル容量は8MBを超えないように注意してください

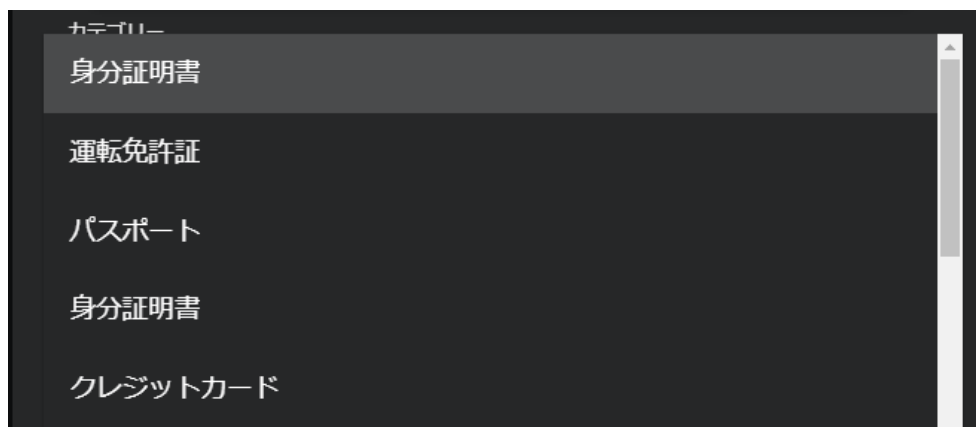


すると、アップロード専用ページが表示されますので、こちらから各必要書類をアップロードしていきます。

①クリックするとアップロードするファイルを選択してください。

②カテゴリにて選択したファイルの種類を選択します。

提出書類を選択



アップロード専用ページが表示されましたら、まずカテゴリ一覧から提出するタイトルを選択します。

③全て項目が終わりましたらアップロードボタンを押してください。

後は、同じようにタイトルを選択しながら各画像をアップロードしていき、必

要となる書類を全てご提出ください。

※うまくアップロードできない場合

support@fivestars-markets.com宛に書類を添付してご送信ください。

以上、必要書類の提出方法でした。

次のページではファイブスターマーケットのサポートに関してになります。

【ファイブスターズマーケットツカスタマーサポート】



サイトに関するお困り、ご不明な点、ご質問等ございましたら、ファイブスターズマーケットツサポートデスクまでお気軽にお問い合わせください。

日本語のわかる日本人専門スタッフが、Eメールにてご対応させていただきます。

【ファイブスターズマーケットツカスタマーサポート】

営業時間 日本時間 10:00 ~ 17:00

※土日祝・年末年始等是对应時間外となります。

メールアドレス support@fivestars-markets.com

以上で、ファイブスターズマーケットツ新規口座開設&入金方法についてのご説明を終了致します、引き続き新プラットフォームにて、バイナリーオプション、FXのトレードをお楽しみください。

ご利用有難うございました。

続いて、期間限定のお得な各キャンペーンについてご案内致します。

【ファイブスターズマーケットツキャンペーンコーナー】

bitwallet 入金推奨キャンペーン！5000 円キャッシュバックボーナスプレゼント！



概要

「月に 3 回以上 bitwallet にてご入金」されたお客様へ、5000 円ボーナスをプレゼントされます！

・お一人様 1 回まで適用可能。・ボーナス出金条件無し（最低出金額 1 万円）

2019 年 3 月より、過剰な投資の防止、クレジットカードの不正利用、換金目的の利用防止の為、クレジットカード入金の月間ご利用可能回数が 5 回までとなりました。（カード 1 枚につき月間 5 回）そこで代替案としまして bitwallet をお勧めさせて頂く為、今回のキャンペーン開始の運びとなりました。

bitwallet は管理画面から入出金の履歴が管理でき、思わぬ使い過ぎを防ぐことができ、また、クレジットカードでも入金手数料はかかりませんが、bitwallet では入金・出金のどちらも手数料無料となり、出金回数の多い方には大きな節約となります。

※クイック出金（銀行振込出金）の場合、出金 1 回につき手数料 1000 円を頂戴しております。

bitwallet の利点：

- ・クレジットカード同様、入金が即時口座反映。
- ・bitwallet、お取引口座間の入金・出金手数料が無料。
- ・VISA、MasterCard、AMEX、Diners、Discover、様々なクレジットカードで入金が可能。
- ・各種本人確認書類の提出によりアカウントランクがアップグレードされ、50 万円（1 カ月、カード 1 枚あたり）、25,000 ドル（1 カ月上限）のクレジットカード入金が可能となります。
- ・金融監督が厳しいシンガポールにてグローバルな決済事業を扱っており、高い信頼性が担保されています。

対象条件

ファイブスターズマーケット取引口座をお持ちの方、全員が対象となります。
まだ取引口座をお持ちでない方は、口座を開設してください。
開設・維持共に無料、約1分で開設完了致します。

参加方法・詳細

月に3回以上 bitwallet にてご入金されたお客様へ、5000円ボーナスをプレゼントされます。

特に申請やご連絡の必要はございません。

お一人様1回まで適用可能です。

ボーナス付与日

対象月翌月の第二金曜日（ファイブスターズマーケット休業日の場合前営業日）の午後にお取引口座に付与されます。

例. 2019年4月に3回以上の bitwallet 入金を行った場合、5月10日（金）に5000円ボーナスが付与されます。

このボーナスに出金条件はございません。（最低出金額1万円）

開催期間

2021年4月1日現在継続中

※このキャンペーンは、予告なく終了する事がございます。

まだまだです！！ これだけでは終わりません。

10 回取引で 5,000 円ボーナスプレゼントキャンペーン！



【概要】

1 万円以上ご入金 & ハイロー取引 10 回以上達成で
5,000 円ボーナスをプレゼント！

【参加方法・詳細】

口座開設後、1 万円以上ご入金 & ハイロー取引 10 回以上を達成した方へ
5,000 円ボーナスを付与させていただきます。

上記の条件を達成後、下記の要領にてメールでご連絡ください。

【宛先】 support@fivestars-markets.com

【件名】 10 回取引で 5,000 円ボーナス 条件達成

【本文】 お取引口座のお名前とメールアドレスをご記入ください。
お一人様 1 回まで適用可能です。

【ボーナス付与日】

条件達成のメールを確認後、3 営業日以内にお取引口座に付与させていただきます。
ボーナス付与実施の際、メールにてご連絡致します。

【注意事項】

- ・ボーナス獲得日より 10 営業日後からボーナスの出金が可能となります。最低出金額は 1 万円からとなります。
- ・当キャンペーンは投資の促進を目的としております。投資目的でなくボーナス獲得狙いの入金・取引と弊社が判断した場合、キャンペーン対象外となりボーナス取消とさせていただきます。例、ボーナス獲得後ほぼ取引がない、取引が少ない等、弊社がボーナス獲得狙いと判断した場合。
- ・当キャンペーンは「年末年始の 5,000 円ボーナスプレゼントキャンペーン！」の延長企画となります。年末年始の 5,000 円ボーナスを獲得済の方は対象外となりますのでご注意ください。

- ・お一人様 1 回まで適用可能です。口座の再開設にて複数回適用することはできません。
- ・同一人物による重複開設、また同一世帯、親族等からの口座開設はお断りしており、確認次第クローズさせていただきます。
- ・重複口座が確認された場合、全てのキャンペーンは適用されません。
- ・その他注意事項等のご利用規約をご覧ください。[コチラ](#)>

まだまだです！！ これだけでは終わりません。

月間投資額の1%キャッシュバック + bitwallet で更に 3,000 円



月間投資額の1%キャッシュバック!
出金条件無し。毎月受取り可能。



bitwalletは bitwallet社が提供するオンラインウォレット(電子財布)です。
同サービスを利用する事で、弊社お取引口座への入出金が飛躍的に便利になり
様々なメリットが生まれます。

bitwalletは便利だね!!
更にボーナス3000円

1%キャッシュバックの対象者で、
対象月にbitwalletにて3回以上入金を行ったお客様は、
更に3000円の追加ボーナスを獲得頂けます。
出金条件無し。毎月受取り可能。

【概要】

ハイロー取引の月間投資額が 50 万円以上の方へ、

投資額の1%をキャッシュバック致します！(ボーナス上限額 15 万円)

例) 投資額 50 万円で 5,000 円獲得。投資額 100 万円で 1 万円獲得。投資額 1000 万円で 10 万円獲得。

お取引結果、勝ち負けは関係ありません。お取引を継続頂けば、毎月ボーナスの受取りが可能です。

ファイブスターズマーケットは、勝敗に関わらず “熱心なトレーダー様へ最大限の還元を行っております”

bitwallet は便利！ 更にボーナス 3,000 円！

上記1%キャッシュバック対象者で、対象月に bitwallet にて3回以上の入金を行ったお客様は、更に 3,000 円の追加ボーナスを獲得頂けます。出金条件無し。毎月受取り可能です。[bitwallet の詳細はこちら](#))

【参加方法・詳細】

- ・普通にお取引頂くだけで結構です。特に申請やご連絡の必要はございません。
- ・ハイロー取引が対象となります。
- ・月間投資額の集計は、1 日 00:00 ~ 月末日 23:59 (GMT) を区切りと致します。

【ボーナス付与日】

対象月翌月の第二金曜日（弊社休業日の場合前営業日）の午後にお取引口座に付与させていただきます。

ボーナス付与実施の際、メールにてご連絡致します。

当ボーナスに出金条件はございません。（最低出金額 1 万円）

【注意事項】

- ・重複口座が確認された場合、全てのキャンペーンは適用されません。
- ・その他注意事項等のご利用規約をご覧ください。[こちら](#)

まだまだです！！ これだけでは終わりません。

【期間限定特典キャンペーン】

「当サイト限定 Amazon ギフト券プレゼント!!」



当サイトからファイブスターズマーケットツ新規初回入金手続き完了で、先着 20 名様に 2,000 円の Amazon ギフト券をもらえなくプレゼントします。受取方法も口座開設後、入金していただきましたら専用フォームで申請するだけです。

是非、この機会に受け取ってください。

※当サイト以外からの口座開設、入金の申請では Amazon ギフト券のプレゼントの対象にはなりませんので、あらかじめご了承ください。

※この Amazon プレゼントは当サイト限定の企画なのでお問い合わせはファイブスターズマーケットツではなく当サイトにお問い合わせください。

以上、これまで説明したすべての特典を口座開設後入金していただきましたら下記のフォームより申請していただきましたら全て差し上げます。

<https://55auto.biz/webmasterpro/touroku/king-y.htm>

その他、何かご不明な点がありましたらご連絡ください。